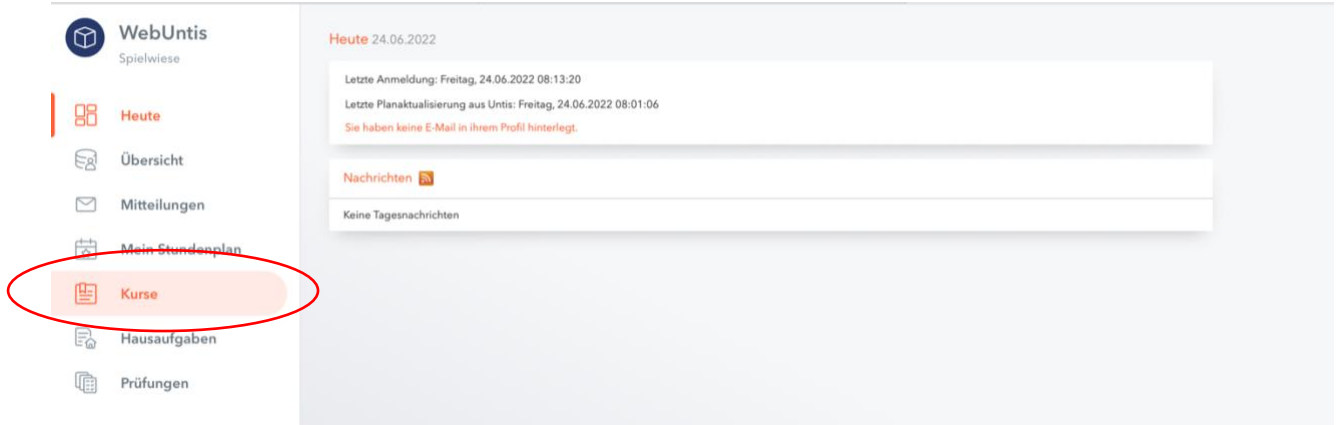


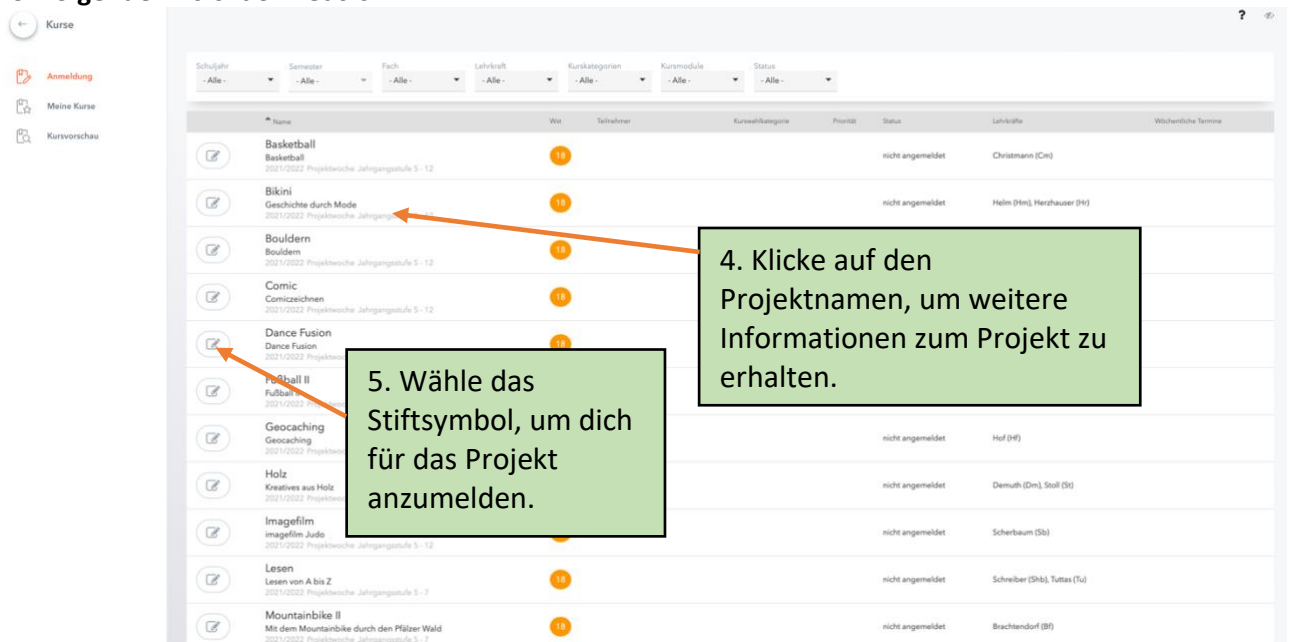
WebUntis Projektwahl

1. Melde Dich mit Deinen MNS+-Zugangsdaten unter plan.hhg-kl.de an.

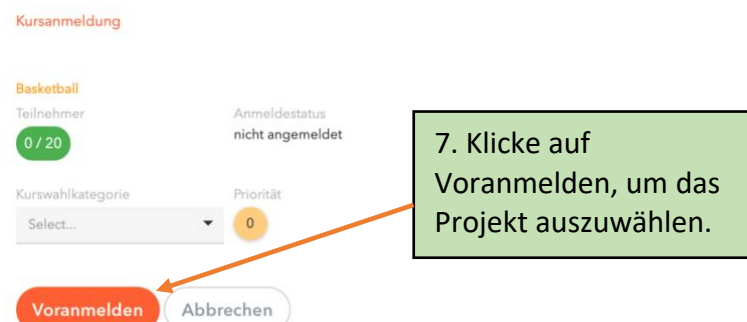
2. Wähle in der Menüleiste „Kurse“.



3. Folgende Ansicht öffnet sich:

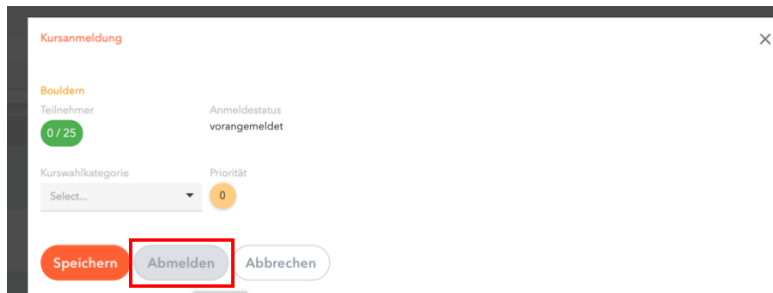


6. Es öffnet sich folgendes Dialogfenster:



Wichtige Hinweise:

- 1) Vergessene **Passwörter** können von der Klassenleitung zurückgesetzt werden. Das Passwort muss danach zuerst an einem Schul-PC geändert werden.
- 2) Es müssen genau **DREI Projekte** gewählt werden. Wer nicht wählt oder zu wenig Projekte wählt, wird zu einem Projekt von der Projektwochenleitung zugeteilt.
- 3) Unter Kurse → Anmeldung werden nur Projekte angezeigt, die du wählen darfst.
- 4) Gewählte Projekte werden in der Übersicht **grün unterlegt**.
- 5) Innerhalb des Anmeldezeitraums sind **Umwahlen** zulässig.
Klicke hierzu unter Kurse → Anmeldung auf „Abmelden“:



- 6) Unter Kurse → meine Kurse kannst du **überprüfen**, ob du drei Projekte gewählt hast:

Name	Wst	Kurswahlkategorie	Priorität	Status
Basketball Basketball 2021/2022 Projektwoche Jahrgangsstufe 5 - 12	18			vorangemeldet
Bouldern Bouldern 2021/2022 Projektwoche Jahrgangsstufe 5 - 12	18			vorangemeldet
Dance Fusion Dance Fusion 2021/2022 Projektwoche Jahrgangsstufe 5 - 12	18			vorangemeldet

3 Elemente

- 7) Wende dich bei Fragen und Problemen bitte an projektwoche@hhg-kl.de !